

## Transformez vos journées de travail et **BOOSTEZ** votre bien être

Dans notre monde moderne, le travail de bureau est souvent synonyme de longues heures passées assis devant un écran. Pour **lutter contre la sédentarité**, adoptez dès aujourd'hui un mode de travail qui prend soin de vous : **en mouvement au bureau**. Bien-être, amélioration de la créativité, amélioration de la santé, ce n'est que du bonus !

### LES VÉLOS BUREAU

Un outil RSE au service des collaborateurs  
 Un allié pour lutter contre la sédentarité



Améliore la santé,  
 Limite les TMS



Augmente la productivité,  
 Stimule la créativité



Favorise le bien-être,  
 Réduction du stress

**469** € ht  
~~59~~



à tester chez  
 SETICO

#### VÉLO SIMPLE

Adapté aux bureaux assis debout  
 qui peuvent être réhaussés

- Matière : ABS Plastic + Métal
- Roue : 2.6 kg courroie magnétique
- Système silencieux
- Assise confort en gel, réglable
- 8 niveaux de résistance pour adapter vos efforts
- Odomètre : vitesse, distance, calorie, durée
- Dimensions : 96 x 58 x 75-94 cm
- Dynamise vos échanges lors de visioconférences



Réf. SETICO  
**VELOBS** 469.59 €HT

**130** KG  
 Poids max

**623** € ht  
~~00~~

ou **31.03** € HT  
 par mois\*



à tester chez  
 SETICO

#### VÉLO + TABLETTE

- Utilisateur : à partir de 1m35
- Assise confort en gel, réglable hauteur et profondeur
- 8 niveaux de résistance pour adapter vos efforts
- Roue : 4kg Magnétique silence
- Pad ergonomique
- Odomètre : vitesse, distance, calorie, durée
- Roulette auto-stop 360° pour le déplacer facilement
- Tablette 600 X 500 mm ABS, réglable en hauteur et profondeur, amovible et recyclable
- Tablette et siège ajustable avec vérin pneumatique
- Dimensions : 110 x 80 x 60 cm
- Poids : 32 kg

**120** KG  
 Poids max

Réf. SETICO	Prix	Coloris
<b>VELOB</b>	623.00 €HT	Blanc
<b>VELOBN</b>	623.00 €HT	Noir



**1515** € ht  
~~00~~

ou **75.45** € HT  
 par mois\*

#### VÉLO RECHARGE + TABLETTE

Luttez contre la sédentarité, tout en respectant l'environnement : grâce à l'énergie cinétique du pédalage vous alimentez vos appareils.

- Selle : confort en gel
- Assise : réglable hauteur et profondeur
- Système silence +
- Résistance : 4 niveaux
- Table électrique 600x500mm réglable en hauteur et en profondeur
- Écran LCD affichant Watts générés / Calories / Vitesse / Hauteur de la table / Réglage de la résistance
- Application mobile connectée via Bluetooth
- 2 Ports USB type A, 1 port USB type C
- Dimensions : 130 (L) x 80 (l) x 120 (H)
- Utilisateur : à partir de 1m50
- Poids : 45 kg

**150** KG  
 Poids max

Réf. SETICO	Prix
<b>VELOBR</b>	1515.00 €HT

\* Financement sur 24 mois, nous consulter

## BALLONS ERGONOMIQUES

Améliorez votre posture,  
favorisez le mouvement

- Alternative aux chaises traditionnelles
- Pour une posture de travail ergonomique et optimale (prévention des T.M.S).
- Améliore la posture en renforçant les muscles profonds du dos et de la ceinture abdominale.
- Revêtement élégant en polyester.
- Poignée intégrée pour un transport facile.
- Déhoussable et lavable en machine (30°).
- Fermeture éclair.
- Fourni avec pompe à main et embouts de gonflage.
- PVC tissu polyester Ø65cm 1,5kg.
- Garantie 2 ans.



à partir de

**78€ ht**  
+ 0.30€ ht  
d'éco contribution



Tonifie le dos

**130 KG**  
Poids max



Jaune Safran



Gris clair



Bleu canard



Noir



Beige



Rose



Vert d'eau



Kaki



Bleu prestige



Rouge prestige



Vert Emeraude prestige



Bouclette blanc

Réf	773872	344950	320589	316680	320589BE	320589R	320589V	320589K	320589VB	320589VR	320589VV	320589F
Prix	78.00 €HT 86.98 €HT	78.00 €HT 86.98 €HT	78.00 €HT 86.98 €HT	78.00 €HT 86.98 €HT	78.00 €HT 86.98 €HT	78.00 €HT 86.98 €HT	78.00 €HT 86.98 €HT	78.00 €HT 86.98 €HT	95.00 €HT 109.10 €HT	95.00 €HT 109.10 €HT	95.00 €HT 109.10 €HT	105.00 €HT 120.02 €HT

+ éco contribution 0.30€HT

## TABOURETS ERGONOMIQUES

Améliorez votre posture,  
réglez à votre convenance



### TIM

Tabouret assis debout avec base incurvée permettant l'oscillation. Embase antidérapante en caoutchouc. Assise pivotante et réglable en hauteur de 54 à 75cm. Assise structure interne nylon noir, rembourrée avec mousse injectée 40mm, 40kg/m<sup>3</sup>. Tissu 100% polyester non feu. Pour utilisateur jusqu'à 110kg. Garantie 5 ans.

Le tabouret **775 375**

469.24€ HT

**130€ ht**  
+ 0.77€ ht  
d'éco contribution

### MOOVE

75% recyclable. Tabouret ergonomique avec une assise idéale qui s'adapte à votre environnement de travail (bureau réglable en hauteur) et favorise une posture dynamique (évite douleurs dorsales, lombaires et musculaires, fluidifie la circulation sanguine, permet de rester actif tout au long de la journée et de brûler davantage de calories qu'en restant sur une chaise classique). Hauteur réglable de 63 à 89 cm. Assise: Ø31cm. Pied: 35 cm. Poids 10,5kgs. Pour utilisateur jusqu'à 150kgs. Garantie 2 ans.

Le tabouret **177 895**

252.26€ HT

**228€ ht**  
+ 1.02€ ht  
d'éco contribution

### ROLLY

100% recyclable. Ergonomique et pratique. Permet d'adopter une bonne position du dos tout en renforçant les muscles du tronc. Siège mousse rembourrée pour un confort optimal d'assise. Ø assise 43cm. Axe avec effet de balancier et une assise dynamique. 5 roulettes + poignée pour le déplacer. Vérin à gaz pour ajuster la hauteur (57,5 à 73,5cm) grâce aux 2 poignées sous l'assise. Roues autobloquantes une fois l'utilisateur assis. Pour utilisateur jusqu'à 120kgs. Garantie 5 ans.

Le tabouret **865 316**

**292€ ht**  
+ 1.35€ ht  
d'éco contribution



**Plateau**

Blanc Chêne clair



**Piètement**

Blanc Noir

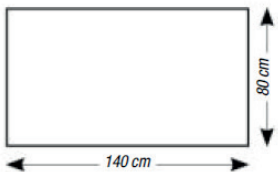
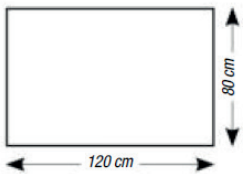


à partir de **657.83€ HT**

**498.00 € ht**  
+ 5.33€ ht  
d'éco contribution  
ou **25.07 € HT**  
par mois\*

**Bureau GUERA électrique**

- Ajustable en hauteur de 71 à 117 cm par commande électrique, vitesse de montée 25 mm/ s. Poids supporté 100 kg.
- Boîtier de commande digital avec 4 mémoires à positionner à gauche ou à droite.
- Plateau mélaminé épaisseur 19 mm antireflet . Chants ABS 2 mm.
- Classement non feu M3 (NF EN 13501-1) et certifié E1 (NF EN 717-2).
- Piètement télescopique 2 bras section carrée 70 x 70 / 65 x 65 mm, épaisseur 2 mm.
- Finition époxy. Certifié PEFC/07-32-197



Le bureau	Plateau	Blanc	Blanc	Chêne clair	Chêne clair	Prix unitaire	Financement possible, nous consulter *
	Piètement	Blanc	Noir	Blanc	Noir		
L.120 x P.80 cm		<b>513 102</b>	<b>956 921</b>	<b>177 750</b>	<b>901 049</b>	<b>498.00€ HT (657.83€ HT)</b> +éco contribution 5.33€HT	<b>25.07€ HT/ mois sur 24 mois*</b>
L.140 x P.80 cm		<b>344 784</b>	<b>356 855</b>	<b>163 363</b>	<b>730 168</b>	<b>509.00€ HT (666.96€ HT)</b> +éco contribution 5.46€HT	<b>25.62€ HT/ mois sur 24 mois*</b>
L.160 x P.80 cm		<b>116 436</b>	<b>241 597</b>	<b>210 074</b>	<b>607 924</b>	<b>514.00€ HT (676.35€ HT)</b> +éco contribution 5.85€HT	<b>25.89€ HT/ mois sur 24 mois*</b>

Montage en supplément M5 : 58.00 € HT

**ACCESSOIRES OPTIONNELS (roulettes, voile de fond, cloison, ...): CONSULTEZ-NOUS.**

**Bureau BOOST électrique 2 moteurs**

- 4 positions mémorisables • Bureau de grande qualité avec un plateau épais et un piètement sobre au style moderne.
- Plateau mélaminé 25 mm • Chants antichocs ABS 2 mm • Boîtiers de commande inclus • Vitesse de progression maximum : 40 mm/s • Hauteur réglable : de 65 à 135 cm • 4 positions mémorisables • Piètement carré et barre stabilisatrice centrale • Charge maximale : 120 kg • Livré démonté = 2 colis



à partir de **893.16€ HT**

**660.00 € ht**  
+ 6.05€ ht  
d'éco contribution  
ou **33.17 € HT**  
par mois\*



**ACCESSOIRES OPTIONNELS : CONSULTEZ-NOUS.**



4 positions mémorisables

Le bureau	Plateau	Blanc	Hêtre	Noyer	Chêne	Prix unitaire	Financement possible, nous consulter *
	Piét.	Blanc	Noir	Noir	Blanc		
L.140		<b>785 025</b>	<b>870 011</b>	<b>833 434</b>	<b>831 378</b>	<b>660.00€ HT (893.16€ HT)</b> + éco contribution 6.05€HT	<b>33.17€ HT/ mois sur 24 mois*</b>
L.160		<b>221 660</b>	<b>915 259</b>	<b>165 521</b>	<b>294 456</b>	<b>665.00€ HT (899.74€ HT)</b> + éco contribution 6.31€HT	<b>33.43€ HT/ mois sur 24 mois*</b>
L.180		<b>303 112</b>	<b>492 872</b>	<b>854 595</b>	<b>518 419</b>	<b>670.00€ HT (906.27€ HT)</b> + éco contribution 6.57€HT	<b>33.69€ HT/ mois sur 24 mois*</b>

Montage en supplément M5 : 58.00 € HT

# Bureau SLADE réglable à commande électrique

- Bureaux individuels et partagés réglables en hauteur électriquement.
- Plateaux : panneaux ép. 25 mm décor traité antireflet. Chants en ABS ép. 2 mm. Classement au feu M3. En version partagé, goulotte métallique double d'électrification pour le passage des boîtiers prises et câbles.
- Piétements : 2 piétements colonnes métalliques section 80 x 50 mm. 3 bras télescopiques pour le réglage motorisé. En version bench, piétements reliés par une barre métallique transverse L.78,5 x H.8 x P.5 cm, ép. 3 mm.
- Système de réglage électrique en hauteur de 65 à 130 cm. Poids supporté pour un plan de travail : 120 kg. Boîtier de commande digital avec 4 mémoires de position. Système anti-collision intégré.



1 Le bureau individuel	Plateau	Blanc	Chêne br.	Chêne clair	Érable	Prix unitaire
	Pied	Blanc	Noir	Blanc	Alu	
L.140 x P.80 cm		527 908	541 006	357 820	709 388	652.00€ HT (861.24€ HT) + éco 6.37€ HT
Financement possible 32.79€ HT/ mois sur 24 mois nous consulter*						
L.160 x P.80 cm		737 700	470 282	346 676	442 389	660.00€ HT (870.63€ HT) + éco 6.76€ HT
Financement possible 33.20€ HT/ mois sur 24 mois nous consulter*						
L.180 x P.80 cm		325 688	643 487	794 974	806 200	670.00€ HT (879.89€ HT) + éco 7.02€ HT
Financement possible 33.72€ HT/ mois sur 24 mois nous consulter*						

2 Le bureau partagé	Plateau	Blanc	Chêne br.	Chêne clair	Érable	Prix unitaire
	Pied	Blanc	Noir	Blanc	Alu	
L.160 x P.80 cm		137 834	432 489	132 583	812 829	1400.00€ HT (1809.09€ HT) + éco 14.43€ HT
Financement possible 70.44€ HT/ mois sur 24 mois nous consulter*						
L.180 x P.80 cm		959 223	946 544	964 637	378 459	1410.00€ HT (1827.74€ HT) + éco 15.21€ HT
Financement possible 70.98€ HT/ mois sur 24 mois nous consulter*						



## Bureau SLADE réglable à commande électrique

Gestion globale de l'ajustement en hauteur bureau + retour (L.80 x P.60 cm) via la commande digitale centralisée. 3 moteurs

3 Le bureau avec retour	Plateau	Blanc	Chêne br.	Chêne clair	Érable	Prix unitaire
	Pied	Blanc	Noir	Blanc	Alu	
L.160 x P.80 cm		319 435	118 926	200 600	901 593	1190.00€ HT (1535.38€ HT) + éco 9.75€ HT
Financement possible 59.75€ HT/ mois sur 24 mois nous consulter*						
L.180 x P.80 cm		471 188	499 538	189 641	915 739	1198.00€ HT (1544.64€ HT) + éco 10.14€ HT
Financement possible 60.17€ HT/ mois sur 24 mois nous consulter*						

Montage en supplément M5 : 58.00 € HT

### Cloisons de séparation optionnelles : Consultez-nous

#### Montée de câble extensible

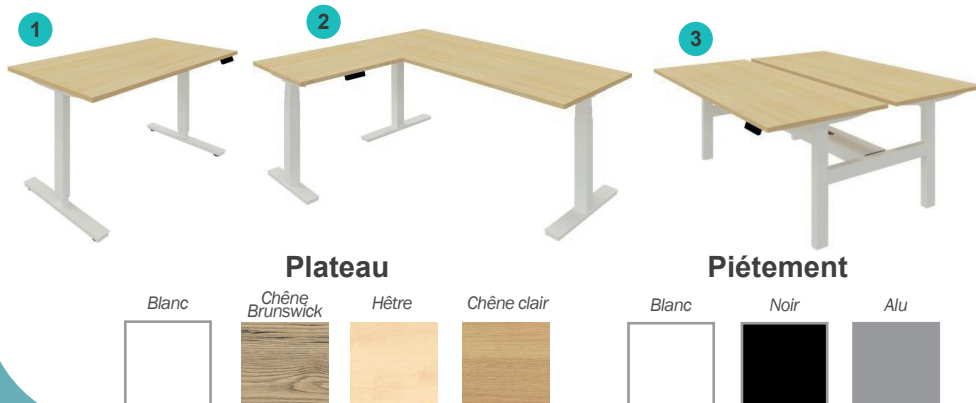
En ABS. Se fixe sous le plateau. Extensible jusqu'à 130cm.

Blanc	903 813
Noir	150 183

#### Obturateur

En ABS.

Blanc	870 083
Noir	898 485



à partir de **861.24€ HT**  
**652.00€ ht**  
 + 6.37€ ht  
 d'éco contribution  
 ou **32.79 € HT**  
 par mois\*

- Hauteur de 65 à 130 cm
- 4 mémoires de position

Boîtier de commande à mémoire de position

### NOS SERVICES +



• **Essai** de sièges avant achat sur une sélection\*



• Réalisation de **plans 2D/3D**



• **Montage** en option\*

• **Déménagement\***

• **Suivi de votre projet** du démarrage à l'installation

• **Financement possible**

\* (Services uniquement sur les départements 27, 76, Île de France)